


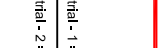

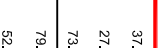



DETERMINACIONES MINIMAS SEGUN REGLAMENTO DE PLANEAMIENTO

PLAN PARCIAL

Superficie del Poligono :	271.203,76 m ²		1.429 Piezas en suelo publico
Aprovechamiento máximo :	5.000 m ² /Ha x 27.120376 Ha = 135.601,88 m ²		37.786,59 m ²
Reserva para Equipamiento :	20% de 135.601,88 m ² = 27.120,38 m ²		27.930,12 m ²
Reserva para Espacio Libre Publico :	20% de 135.601,88 m ² = 27.120,38 m ²		73.062,10 m ²
Suelo Industrial :			79.697,93 m ²
Matos y Aparcamientos :			52.727,02 m ²
Plazas de Aparcamientos: 2 plazas/100m ² edificables x 135.601,88 m ² = 2.712 plazas (1.356 plazas en suelo publico)			271.203,76 m ²

SUPERFICIE TOTAL DEL PLAN PARCIAL

